

2023年
10月

県内景況・確報

◎概況 県内景況は、回復している。

●2023年10月 おきぎん「カトレア」景況図●

県内景況



やや良い

個人消費



やや良い

建設関連



ふつう

観光関連



やや良い

企業倒産



やや良い

雇用状況



やや良い

10月の県内景況は、**個人消費関連**では、スーパー売上高は、全店ベース、既存店ベース共に前年同月を上回りました。百貨店売上高は、前年同月を上回りました。耐久消費財である新車販売台数は、前年同月を上回りました。中古車販売台数は、前年同月を上回りました。

建設関連では、公共工事請負金額は前年同月を下回りました。建設資材である生コンは前年同月を下回り、セメントは前年同月を上回りました。

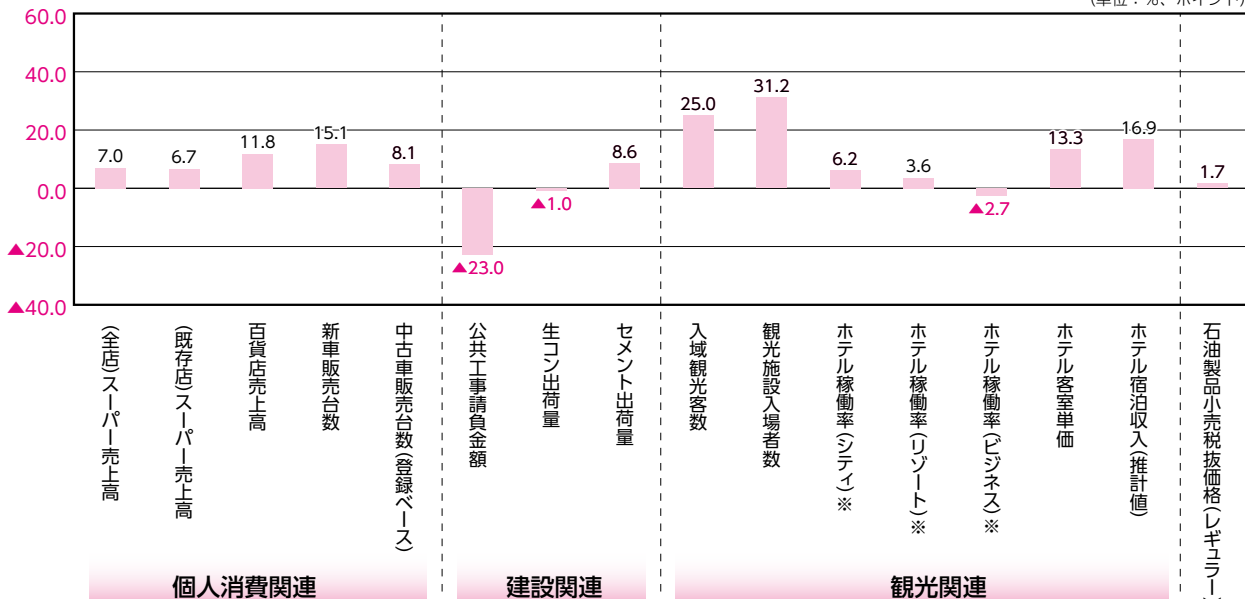
観光関連では、入域観光客数は前年同月を上回り、観光施設入場者数も前年同月を上回りました。ホテル稼働率はシティホテル、リゾートホテルは前年同月を上回り、ビジネスホテルは下回りました。ホテル客室単価は前年同月を上回り、宿泊収入（推計値）においても前年同月を上回りました。

このような状況に鑑みて、個人消費は、物価高の影響を受けながらも回復しています。建設関連は、概ね堅調に推移しています。観光関連は、団体客や外国人観光客の増加などから回復しています。よって、**「県内景況は、回復している」**と景気判断を上方修正しました。

(上方修正)

主要景気指標前年同期比(増減率)

(単位：％、ポイント)





個人消費



(やや良い)

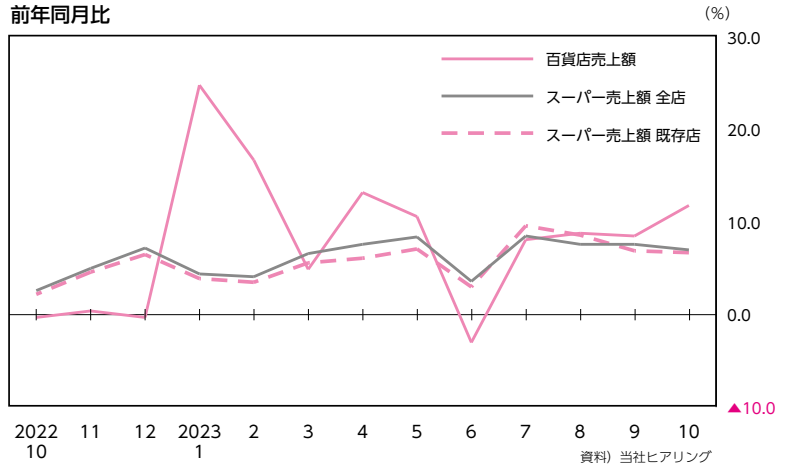
① スーパー・百貨店売上高…スーパー売上高は、全店ベース、既存店ベース共に前年同月を上回る。百貨店売上高は、前年同月を上回る。

10月の個人消費関連では、スーパー売上高「全店ベース（前年同月比7.0%増）」は、17ヵ月連続で前年同月を上回りました。品目別では、「食料品（同7.2%増）」は、物価高による単価の上昇や来店客数の増加などにより、前年同月を上回りました。「衣料品（同5.2%増）」は、来店客数の増加などにより前年同月を上回りました。家電を含む「家庭用品（同7.9%増）」は来店客数増加や新規出店効果などにより前年同月を上回りました。

「既存店ベース（同6.7%増）」は、17ヵ月連続で前年同月を上回りました。品目別では、「食料品（同6.8%増）」、「衣料品（同5.2%増）」、「家庭用品（同7.2%増）」は、物価上昇の影響、来店客数の増加などにより前年同月を上回りました。

（参考値）コロナ禍以前の2019年同月比では、17.2%増となりました。

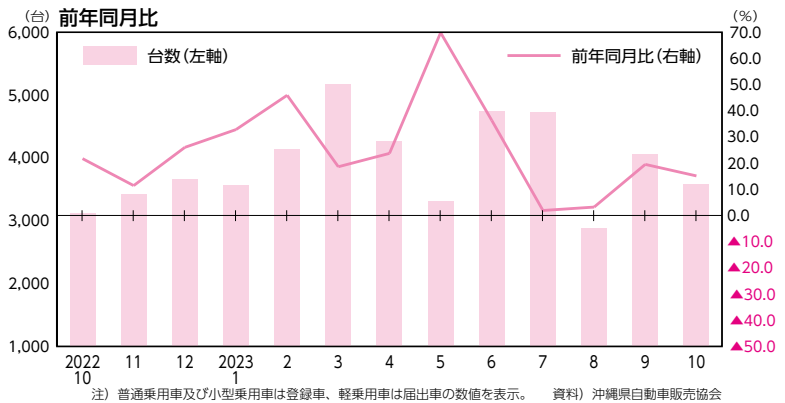
百貨店売上高は、企画の好調やインバウンドをはじめとする観光客からの売り上げ増加等により前年同月を上回りました（同11.8%増）。品目別では、「食料品（同49.8%増）」は月初・月末に実施した催事企画の好調等により前年同月を上回りました。「家庭用品（同65.2%増）」、「雑貨（同13.0%増）」は、催事企画、ポイント還元企画が好調だったことなどにより前年同月を上回りました。「衣料品（同1.0%減）」、「身廻品（同22.8%減）」は、前年同月を下回りました。全体としては4ヵ月連続で前年同月を上回りました。



② 新車販売台数…新車販売台数は、前年同月を上回る。

新車販売台数は、全体で3,590台（同15.1%増）となり、14ヵ月連続で前年同月を上回りました。車種別では、「普通乗用車（同63.8%増）」、「軽乗用車（同11.1%増）」は供給制限の影響が改善しつつあることなどにより前年同月を上回りました。「小型乗用車（同4.7%減）」は、前年同月を下回りました。

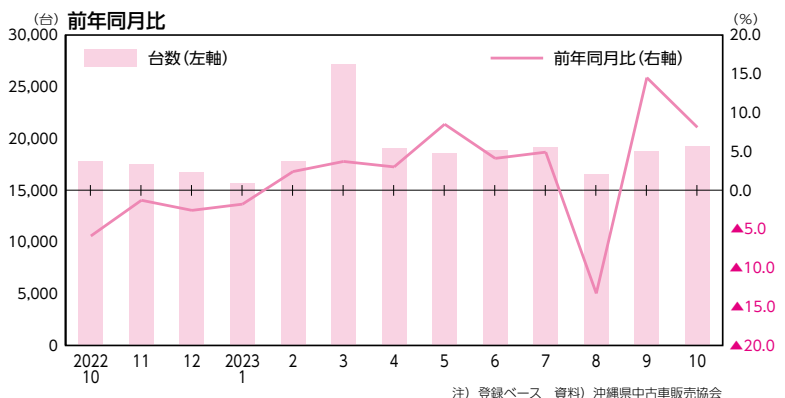
（参考値）コロナ禍以前の2019年同月比では、全体で22.0%増となりました。車種別では、普通乗用車89.5%増、小型乗用車23.1%増、軽乗用車2.7%増となっています。



③ 中古車販売台数…中古車販売台数は前年同月を上回る。

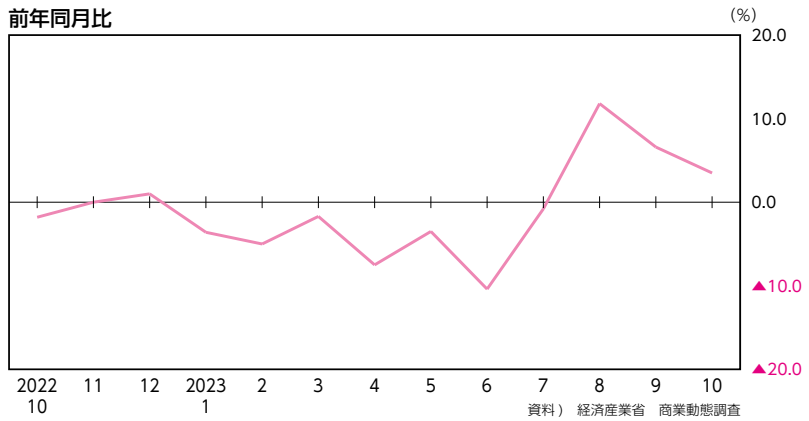
中古車販売台数（登録ベース）は、全体で19,263台（同8.1%増）となり、2ヵ月連続で前年同月を上回りました。車種別では、「乗用車（同5.3%増）」、「軽自動車（同10.0%増）」と前年同月を上回りました。

（参考値）コロナ禍以前の2019年同月比は全体で4.1%減となり、車種別では乗用車4.5%減、軽自動車3.9%減となりました。



④ 大型家電専門店販売額…販売額は前年同月を上回る。

10月の大型家電専門店販売額は前年同月を上回りました。



建設関連

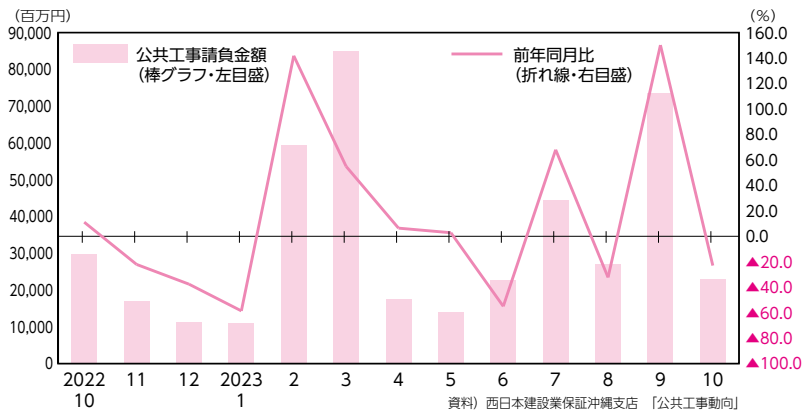


(ふつう)

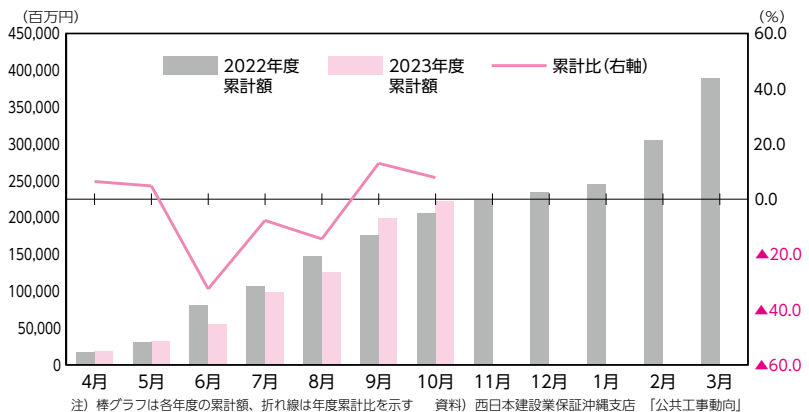
① 公共工事…公共工事請負金額は前年同月を下回る。

10月の公共工事請負金額は、前年同月比23.0%減の228億5,100万円となりました(2ヵ月ぶりに減)。

発注者別で見ると、「市町村(同24.6%減)」、「国(同31.8%減)」、「独立行政法人等(同87.5%減)」、「その他の公共的団体(23.8%減)」は前年同月を下回りました。一方、「沖縄県(同18.0%増)」は前年同月を上回りました。



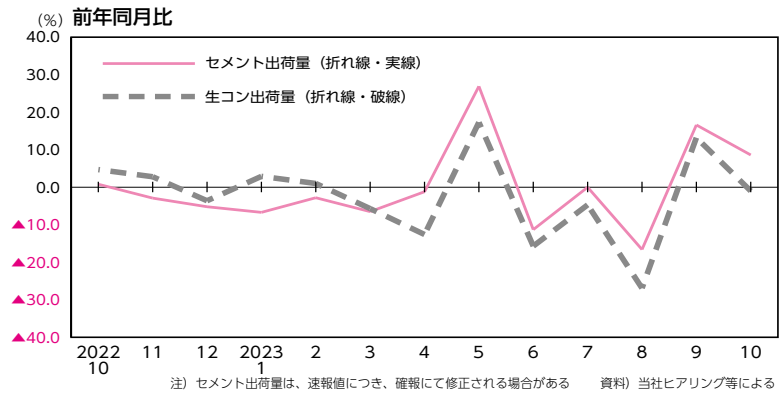
【参考】 公共工事(年度累計)…公共工事請負金額は前年同期を上回る。





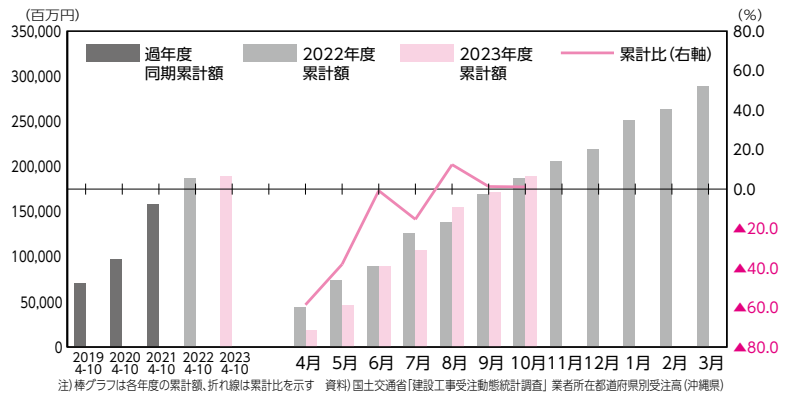
② 建設資材…生コンは前年同月を下回り、セメントは上回る。

建設資材関連では、生コンの出荷量は1.0%減と2ヵ月ぶりに前年同月を下回りました。内訳をみると、公共工事向けは石垣地区、宮古地区での出荷が減少したことなどから前年同月を6.6%下回り、民間工事向けは宮古地区、石垣地区、北部地区での出荷が増加したことなどから前年同月を2.4%上回りました。セメント出荷量は8.6%増と2ヵ月連続で前年同月を上回りました。



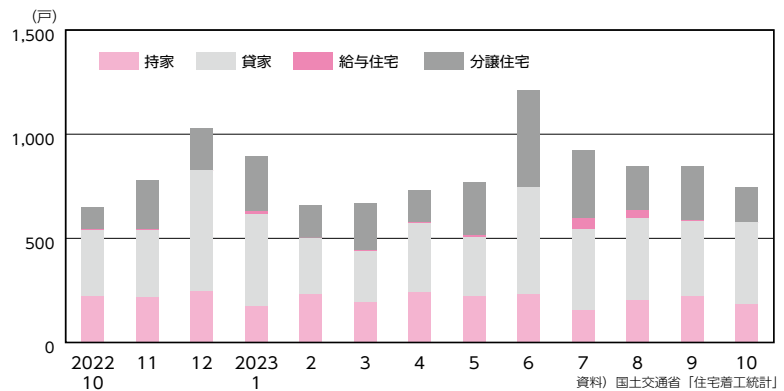
③ 【参考】民間等元請受注(年度累計)…前年同期を上回る。

今年度累計値では、1.1%増となっています。



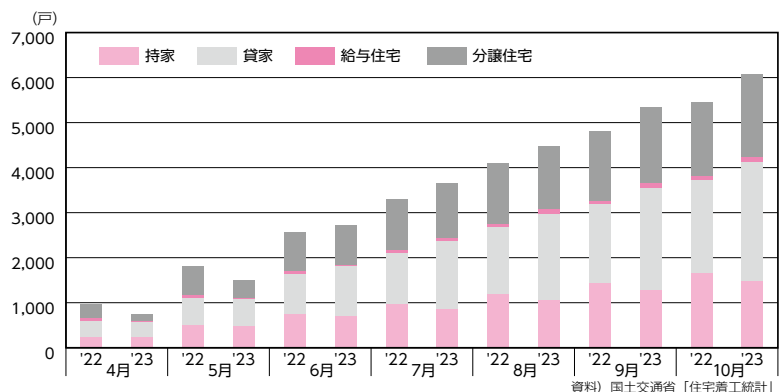
④ 住宅投資…着工戸数は前年同月を上回る。

10月の新設住宅着工戸数は、全体で前年同月比15.3%増の747戸となり、5ヵ月連続で前年同月を上回りました。利用別戸数をみると、「貸家(同25.6%増)」、「分譲住宅(同60.4%増)」は前年同月を上回りました。一方、「持家(同17.5%減)」、「給与住宅(同100.0%減)」は前年同月を下回りました。



【参考】住宅投資(年度累計)…着工戸数は前年同期を上回る。

今年度累計値では、11.5%増となっています。

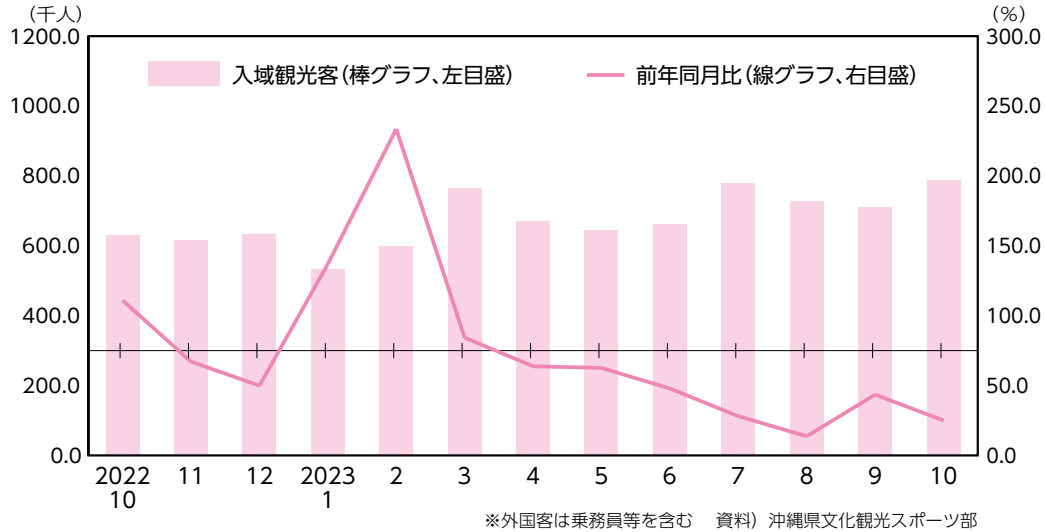


観光関連

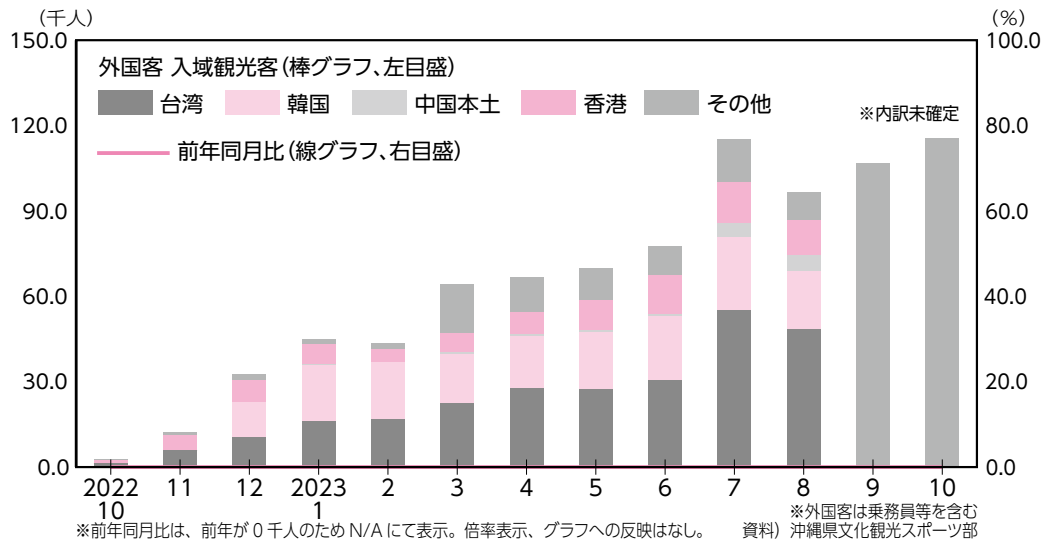


(やや良い)

① 入域観光客数(国内客・外国客の合計)…前年同月を上回る。



外国客 入域観光客数…前年同月を上回る。



10月の入域観光客数は、157,700人多い788,400人(前年同月比25.0%増)となり、23ヵ月連続で前年同月を上回りました。修学旅行などの団体客が増加したことや那覇大綱挽きまつり等イベント開催があったことなどから増加しました。

2019年同月比(国内客・外国客の合計)では、62,900人減少(7.4%減)と下回っています。

2019年同月比(国内客)では、52,100人増加(8.4%増)となっています。

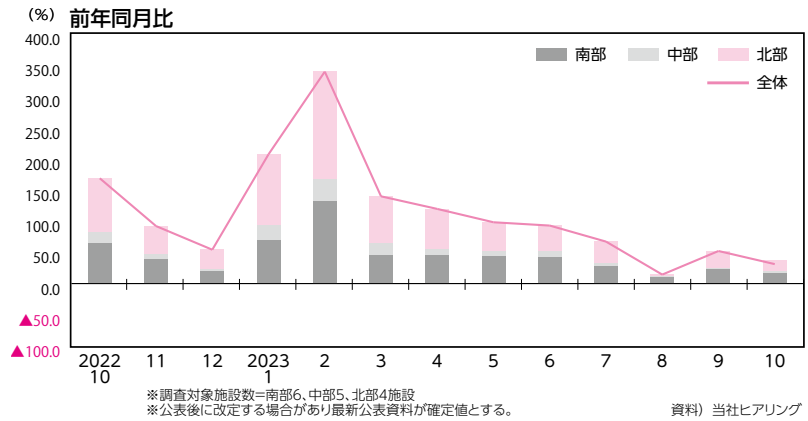
外国客入域観光客数は、155,500人となりました(空路79,000人、海路36,500人)。今後も各路線の運航再開・増便やクルーズ船の寄港などにより、外国客数の緩やかな回復が見込まれています。



② 観光施設入場者数…前年同月を上回る。

10月の観光施設入場者数は、団体客や外国人観光客の増加などにより全体では31.2%増となり19ヵ月連続で前年同月を上回りました。地域別では、北部の観光施設は29.7%増、南部は51.0%増、中部は30.0%減となりました。中部においては一部施設におけるイベント開催の減少などから、前年同月を下回りました。(参考)2019年同月比では、全体で

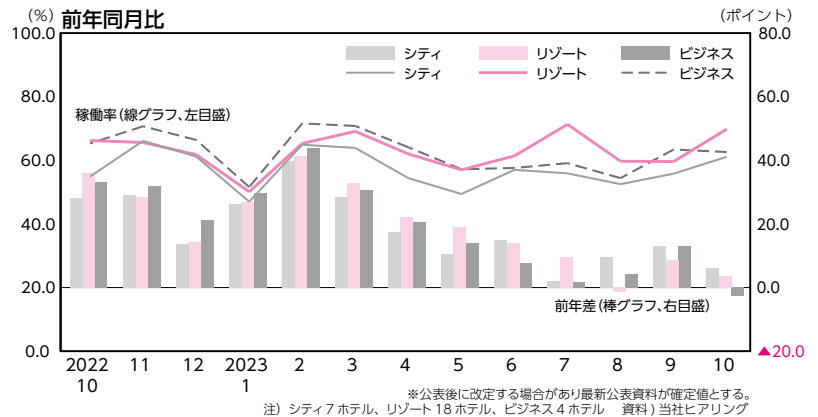
28.4%の減少となりました。内訳では北部の観光施設は18.2%の減少、南部は32.6%の減少、中部は61.3%の減少となっています。



③ ホテル稼働率…シティホテル、リゾートホテルは前年同月を上回り、ビジネスホテルは下回る。

県内ホテル稼働率は、シティホテルは前年同月比6.2ポイント増加、リゾートホテルは3.6ポイント増加、ビジネスホテルは2.7ポイント減少しました。

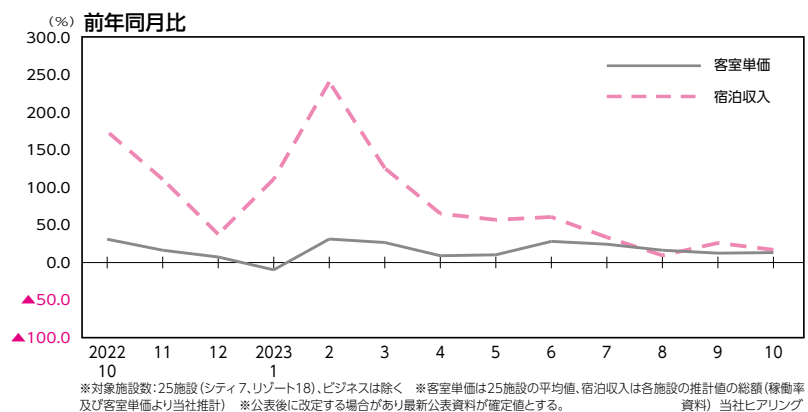
(参考)2019年同月比では、シティホテルは12.5ポイントの減少、リゾートホテルは6.6ポイントの減少、ビジネスホテルは7.4ポイントの減少となっています。



④ ホテル客室単価・宿泊収入…ホテル客室単価は前年同月を上回り、宿泊収入も上回る。

ホテル客室単価(シティ&リゾート)は13.3%増と9ヵ月連続で前年同月を上回り、**宿泊収入**においては16.9%増と23ヵ月連続で前年同月を上回りました。

(参考)2019年同月比では、客室単価は19.4%の増加、客室収入は8.7%の増加となっています。





企業倒産

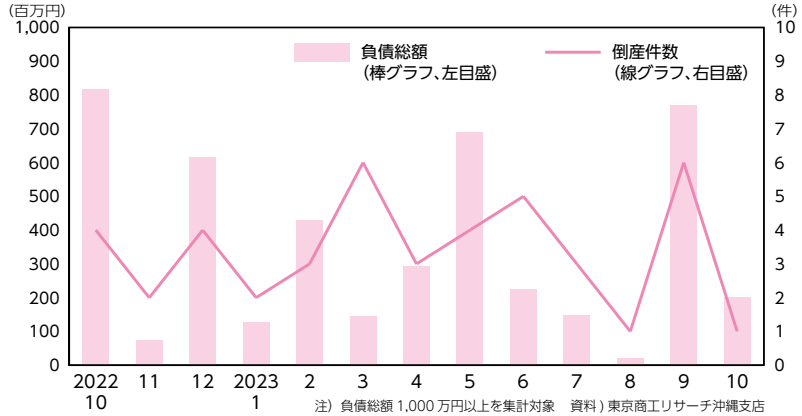


(やや良い)

企業倒産…件数、負債総額はともに前年同月を下回る。

10月の企業倒産件数は1件（うち大口倒産は1件）となり、前年同月より75.0%下回りました。

負債総額は2億円となり、前年同月より75.5%下回りました。



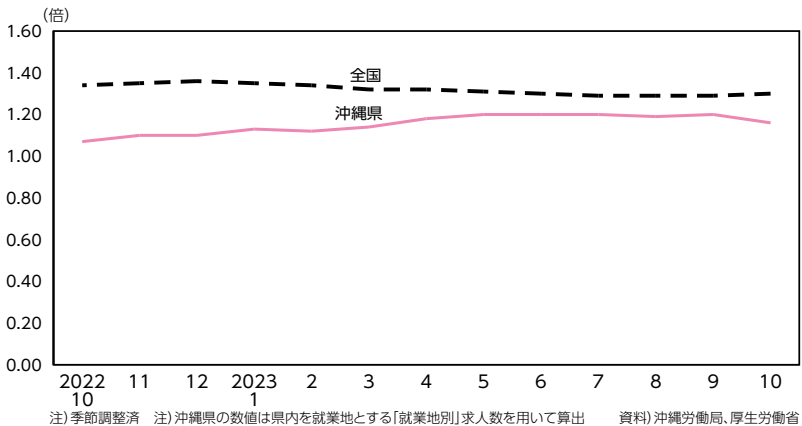
雇用関連



(やや良い)

① 有効求人倍率…沖縄は前月より低下、全国は上昇。

10月の雇用状況は、月間有効求人数（季節調整値）が前月比3.5%減の33,555人に対して、月間有効求職者数（同上）は前月比0.1%増の28,902人となり、有効求人倍率（季節調整値）は1.16倍と、前月より0.04ポイント低下しました。



② 完全失業率…沖縄は前月と同水準、全国は低下。

10月の完全失業率（季節調整値）は、3.4%となり前月と同水準となりました。

